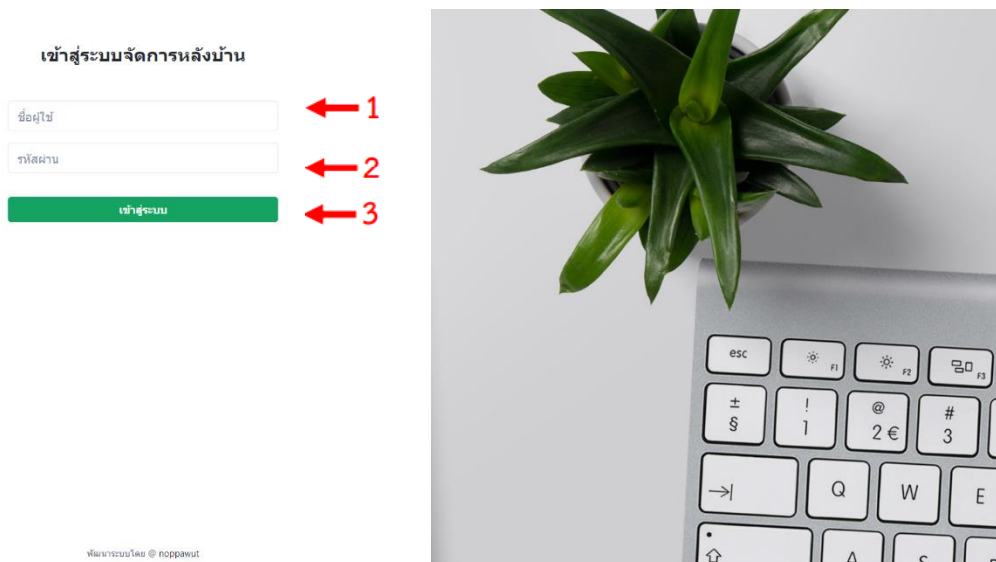


ภาคผนวก ก  
คู่มือการใช้ระบบ

คู่มือสำหรับผู้ใช้ระบบ  
ระบบบริหารจัดการร้านค้ากิตติสิทธิ์ทำป้าย  
กรณีศึกษา กิตติสิทธิ์ทำป้าย

1. ผู้ใช้ระบบทำการกรอก username รหัสผ่าน และทำการลงชื่อเข้าใช้ ดังภาพที่ ก.1



ภาพที่ ก.1 แสดงหน้าจอขั้นตอนการเข้าสู่ระบบ

- หมายเลข 1 ช่องสำหรับกรอก username  
หมายเลข 2 ช่องสำหรับกรอกรหัสผ่านผู้ใช้  
หมายเลข 3 ปุ่มสำหรับเข้าสู่ระบบ

2. เมื่อผู้ใช้เข้าสู่ระบบ ระบบจะแสดงหน้าต่างข้อมูลส่วนตัว ดังภาพที่ ก.2

The screenshot shows a web interface for a user profile. On the left is a sidebar with navigation options. The main content area is titled 'บัญชีของฉัน' (My Account). It features a profile card for 'โปรไฟล์' (Profile) with a profile picture and a 'แก้ไข' (Edit) button. Below the profile card are input fields for 'ชื่อ' (Name) with the value 'surachat', 'นามสกุล' (Surname) with 'danjaruen', 'Email' with 'notepes12@gmail.com', and 'เบอร์ติดต่อ' (Contact Number) with '0536247897'. To the right is a 'เปลี่ยนรหัสผ่าน' (Change Password) section with fields for 'รหัสผ่านเก่า' (Old Password), 'รหัสผ่านใหม่' (New Password), and 'ยืนยันรหัสผ่านใหม่' (Confirm New Password), along with an 'ยืนยันการเปลี่ยนรหัสผ่าน' (Confirm Password Change) button. In the top right corner, a user profile dropdown menu is visible, showing 'admin1' and options for 'บัญชีของฉัน' (My Account) and 'ออกจากระบบ' (Logout). A red arrow labeled '1' points to the 'บัญชีของฉัน' option.

ภาพที่ ก.2 หน้าจอแสดงข้อมูลของผู้ดูแลระบบ

หมายเลข 1 ข้อมูลส่วนตัวของผู้ใช้ระบบ

### 3. ผู้ใช้ระบบ(ผู้ดูแลระบบ) ทำการจัดการป้ายสินค้าตัวอย่าง ดังภาพที่ ก.3

ระบบหลังบ้าน

หน้าหลัก

จัดการข้อมูลเกี่ยวกับเงิน

จัดการข้อมูลป้ายสินค้าตัวอย่าง

จัดการข้อมูลประเภทสินค้า

จัดการข้อมูลผู้ดูแลระบบ

จัดการข้อมูลพนักงาน

คำสั่งซื้อ

รายงานทำป้าย

รายงานบัญชี

รายงานคงคลัง

รายงานจัดส่ง

Search...

admin1

#### จัดการข้อมูลสินค้า

เพิ่มข้อมูลสินค้า 1

แสดง 10 รายการ ค้นหา:

ลำดับ	รูปภาพ	ประเภทสินค้า	รายละเอียดสินค้า	ชื่อสินค้า	ราคา	สถานะ	เมนู
1		ป้ายโปสเตอร์	ป้ายโปสเตอร์ เล่มเจล ขนาด 100*550	ป้ายโปสเตอร์ เล่มเจล	500	เปิดใช้งาน	แก้ไข ลบ
2		ป้ายสแตนเลส	ป้ายไวเจล เปิดสาขาใหม่ มีขนาด 150 cm * 50	ป้ายไวเจล เปิดสาขาใหม่	1,650	เปิดใช้งาน	แก้ไข ลบ
3		ธงญี่ปุ่น	ป้ายสินค้าขนส่งทั่วไป รุ่นต้น 25 บาท มีขนาด 1 เมตร * 40 เซนติเมตร	ธงญี่ปุ่น สินค้าขนส่งทั่วไป	1,450	เปิดใช้งาน	แก้ไข ลบ
4		ป้ายไฟ LED/RGB	ป้ายไฟ LED/RGB แบบเปลี่ยนสีได้ สำเร็จรูป ขนาด 40*40 cm	ป้ายไฟ LED/RGB	2,500	เปิดใช้งาน	แก้ไข ลบ
5		ป้ายอะคริลิก	ป้ายจราจร แบบอะคริลิก สีน้ำเงิน ส่วนบังล้อสีขาว	ป้ายอะคริลิกจราจร	1,450	เปิดใช้งาน	แก้ไข ลบ

2

3

ภาพที่ ก.3 แสดงหน้าจอการจัดการป้ายสินค้าตัวอย่าง

หมายเลข 1 ปุ่มสำหรับเพิ่มข้อมูลป้ายสินค้าตัวอย่าง

หมายเลข 2 ปุ่มสำหรับแก้ไขข้อมูลป้ายสินค้าตัวอย่าง

หมายเลข 3 ปุ่มสำหรับลบป้ายสินค้าตัวอย่าง

4. ผู้ใช้ระบบ(ผู้ดูแลระบบ)เพิ่มข้อมูลป้ายสินค้าตัวอย่าง ดังภาพที่ ก.4

ภาพที่ ก.4 แสดงหน้าจอเพิ่มข้อมูลป้ายสินค้าตัวอย่าง

หมายเลข 1 ปุ่มสำหรับอัปโหลดรูปภาพ

หมายเลข 2 ช่องสำหรับประเภทสินค้า

หมายเลข 3 ช่องสำหรับชื่อสินค้า

หมายเลข 4 ช่องสำหรับรายละเอียดสินค้า

หมายเลข 5 ช่องสำหรับราคาสินค้า

## 5. ผู้ใช้ระบบ(ผู้ดูแลระบบ)ลบข้อมูลป้ายสินค้าตัวอย่าง ดังภาพที่ ก.5

localhost says  
คุณต้องการลบสินค้า : ป้ายโปสเตอร์ เล็บเจล หรือไม่

OK Cancel

admin1

ระบบหลังบ้าน

หน้าหลัก

จัดการข้อมูลเกี่ยวกับฉัน

จัดการข้อมูลป้ายสินค้าตัวอย่าง

จัดการข้อมูลประเภทสินค้า

จัดการข้อมูลผู้ดูแลระบบ

จัดการข้อมูลพนักงาน

คำสั่งซื้อ

รายงานทำป้าย

รายงานบัญชี

รายงานคงคลัง

รายงานจัดส่ง

จัดการข้อมูลสินค้า

เพิ่มข้อมูลสินค้า

แสดง 10 รายการ

ค้นหา:

ลำดับ	รูปภาพ	ประเภทสินค้า	รายละเอียดสินค้า	ชื่อสินค้า	ราคา	สถานะ	เมนู
1		ป้ายโปสเตอร์	ป้ายโปสเตอร์ เล็บเจล ขนาด 100*550	ป้ายโปสเตอร์ เล็บเจล	500	เปิดใช้งาน	แก้ไข ลบ
2		ป้ายสแตนเลส	ป้ายไว้นิล เบ็ดสาขาใหม่ มีขนาด 150 cm * 50	ป้ายไว้นิล เบ็ดสาขาใหม่	1,650	เปิดใช้งาน	แก้ไข ลบ
3		ธงคู่ไม้	ป้ายสินค้าขนส่งทั่วไทย เริ่มต้น 25 บาท มีขนาด 1 เมตร * 40 เซนติเมตร	ธงคู่ไม้ สินค้าขนส่งทั่วไทย	1,450	เปิดใช้งาน	แก้ไข ลบ
4		ป้ายไฟ LED/RGB	ป้ายไฟ LED/RGB แบบเปลี่ยนสีได้ สำเร็จรูป ขนาด 40*40 cm	ป้ายไฟ LED/RGB	2,500	เปิดใช้งาน	แก้ไข ลบ
5		ป้ายอะคริลิก	ป้ายที่จอดรถ แบบอะคริลิก สีน้ำเงิน ตัวหนังสือสีขาว	ป้ายอะคริลิกที่จอดรถ	1,450	เปิดใช้งาน	แก้ไข ลบ

ภาพที่ ก.5 แสดงหน้าจอลบข้อมูลป้ายสินค้าตัวอย่าง

หมายเลข 1 ปุ่มสำหรับลบป้ายสินค้าตัวอย่าง

หมายเลข 2 ปุ่มสำหรับยืนยันลบสินค้า

6. ผู้ใช้ระบบ(ผู้ดูแลระบบ) ทำการจัดการประเภทสินค้า ดังภาพที่ ก.6

ระบบหลังบ้าน

หน้าหลัก

จัดการข้อมูลเกี่ยวกับฉัน

จัดการข้อมูลป้ายสินค้าตัวอักษร

จัดการข้อมูลประเภทสินค้า

จัดการข้อมูลผู้ดูแลระบบ

จัดการข้อมูลพนักงาน

คำสั่งซื้อ

รายงานทำป้าย

รายงานบัญชี

รายงานคงคลัง

รายงานจัดส่ง

Search...

admin1

### จัดการข้อมูลประเภทสินค้า

เพิ่มประเภทสินค้า ← 1

แสดง 10 รายการ ค้นหา:

ลำดับ	ประเภทสินค้า	แก้ไข	ลบ
1	ป้ายสแตนเลส	แก้ไข	ลบ ← 3
2	ป้ายโปสเตอร์	แก้ไข	ลบ
3	ธงญี่ปุ่น	แก้ไข	ลบ
4	ป้ายไฟ LED/RGB	แก้ไข	ลบ
5	ป้ายอะคริลิค	แก้ไข	ลบ
6	ป้ายพลาสติก	แก้ไข	ลบ
7	ตัวอักษรโลหะ	แก้ไข	ลบ
8	ป้ายแบนเนอร์	แก้ไข	ลบ

แสดง 1 - 8 จาก 8 รายการ

ก่อนหน้า 1 หน้าถัดไป

ภาพที่ ก.6 แสดงหน้าจอจัดการประเภทสินค้า

หมายเลข 1 ปุ่มสำหรับเพิ่มข้อมูลประเภทสินค้า

หมายเลข 2 ปุ่มสำหรับแก้ไขข้อมูลประเภทสินค้า

หมายเลข 3 ปุ่มสำหรับลบประเภทสินค้า

## 7. ผู้ใช้ระบบ(ผู้ดูแลระบบ)เพิ่มข้อมูลประเภทสินค้า ดังภาพที่ ก.7

ระบบหลังบ้าน

ค้นหา...

admin1

เพิ่มประเภทสินค้า

ย้อนกลับ

ชื่อประเภทสินค้า

ชื่อประเภทสินค้า

บันทึก

พัฒนาระบบโดย @noppawut

ภาพที่ ก.7 แสดงหน้าจอเพิ่มข้อมูลประเภทสินค้า

หมายเลข 1 ช่อ่งสำหรับชื่อประเภทสินค้า



## 8. ผู้ใช้ระบบ(ผู้ดูแลระบบ)แก้ไขข้อมูลประเภทสินค้า ดังภาพที่ ก.8

ภาพที่ ก.8 แสดงหน้าจอแก้ไขข้อมูลประเภทสินค้า

หมายเลข 1 ช่องสำหรับชื่อประเภทสินค้า

หมายเลข 2 ปุ่มสำหรับยืนยันแก้ไขประเภทสินค้า

## 9. ผู้ใช้ระบบ(ผู้ดูแลระบบ)ลบข้อมูลประเภทสินค้า ดังภาพที่ ก.9

localhost says  
คุณต้องการลบชื่อประเภทสินค้า : ป้ายสแตนเลส หรือไม่

OK Cancel

2

1

ระบบหลังบ้าน

Search...

admin1

จัดการข้อมูลประเภทสินค้า

เพิ่มประเภทสินค้า

แสดง 10 รายการ ค้นหา:

ลำดับ	ประเภทสินค้า	เมนู
1	ป้ายสแตนเลส	แก้ไข ลบ
2	ป้ายโปสเตอร์	แก้ไข ลบ
3	ธงคู่ปูน	แก้ไข ลบ
4	ป้ายไฟ LED/RGB	แก้ไข ลบ
5	ป้ายอะคริลิก	แก้ไข ลบ
6	ป้ายพลาสติก	แก้ไข ลบ
7	ตัวอักษรโลหะ	แก้ไข ลบ
8	ป้ายเบรค	แก้ไข ลบ

ภาพที่ ก.9 แสดงหน้าจอลบข้อมูลประเภทสินค้า

หมายเลข 1 ปุ่มสำหรับลบประเภทสินค้า

หมายเลข 2 ปุ่มสำหรับยืนยันลบประเภทสินค้า

## 10. ผู้ใช้ระบบ(ผู้ดูแลระบบ) ทำการจัดการผู้ดูแลระบบ ดังภาพที่ ก.10

ระบบหลังบ้าน

- หน้าหลัก
- จัดการข้อมูลเที่ยวบิน
- จัดการข้อมูลเที่ยวบินค่าตัวอย่าง
- จัดการข้อมูลประเภทสินค้า
- จัดการข้อมูลผู้ดูแลระบบ**
- จัดการข้อมูลพนักงาน
- คำสั่งซื้อ
- รายงานเที่ยวบิน
- รายงานบัญชี
- รายงานคงคลัง
- รายงานจัดส่ง

Search...

admin1

### ตารางข้อมูลผู้ดูแลระบบ

เพิ่มข้อมูลผู้ดูแลระบบ ← 1

แสดง 10 รายการ ค้นหา:

รูปภาพ	ชื่อผู้ใช้	ชื่อ - นามสกุล	อีเมล	เบอร์ติดต่อ	สถานะ	เมนู
	admin2	jorge veda	notepes12@gmail.com	087-456789	เปิดใช้งาน	แก้ไข   จัดการสิทธิ์ผ่าน   ลบ
	notepes	noppawut danjaruen	noteza@gmail.com	0658947123	ปิดใช้งาน	แก้ไข   จัดการสิทธิ์ผ่าน   ลบ
	employee_sign1	poonyaphat kummoon	inti3918@gmail.com	0654521791	ปิดใช้งาน	แก้ไข   จัดการสิทธิ์ผ่าน   ลบ
	employee_account1	nattakarn yakong	sixsand.md@hotmail.com	0646523147	ปิดใช้งาน	แก้ไข   จัดการสิทธิ์ผ่าน   ลบ
	employee_matarial1	kornwarin juntanupan	kornwarin12@gmail.com	0985632147	ปิดใช้งาน	แก้ไข   จัดการสิทธิ์ผ่าน   ลบ
	employee_delivery1	jorge martin	jorge12@gmail.com	0963257841	ปิดใช้งาน	แก้ไข   จัดการสิทธิ์ผ่าน   ลบ

↑ 2      ↑ 4

← 3

ภาพที่ ก.10 แสดงหน้าจอจัดการผู้ดูแลระบบ

หมายเลข 1 ปุ่มสำหรับเพิ่มข้อมูลผู้ดูแลระบบ

หมายเลข 2 ปุ่มสำหรับแก้ไขข้อมูลผู้ดูแลระบบ

หมายเลข 3 ปุ่มสำหรับลบผู้ดูแลระบบ

หมายเลข 4 ปุ่มสำหรับจัดการรหัสผ่านผู้ดูแลระบบ

## 11. ผู้ใช้ระบบ(ผู้ดูแลระบบ)เพิ่มข้อมูลผู้ดูแลระบบ ดังภาพที่ ก.11

ภาพที่ ก.11 แสดงหน้าจอเพิ่มข้อมูลผู้ดูแลระบบ

หมายเลข 1 ปุ่มสำหรับอัปโหลดรูปภาพ

หมายเลข 2 ช่องสำหรับชื่อผู้ใช้

หมายเลข 3 ช่องสำหรับรหัสผ่าน

หมายเลข 4 ช่องสำหรับชื่อ

หมายเลข 5 ช่องสำหรับนามสกุล

หมายเลข 6 ช่องสำหรับอีเมล

หมายเลข 7 ช่องสำหรับเบอร์ติดต่อ

## 12. ผู้ใช้ระบบ(ผู้ดูแลระบบ)แก้ไขข้อมูลผู้ดูแลระบบ ดังภาพที่ ก.12

ระบบหลังบ้าน

Search...

admin1

หน้าหลัก

จัดการข้อมูลเกี่ยวกับฉัน

จัดการข้อมูลฝ่ายสินค้าตัวอย่าง

จัดการข้อมูลประเภทสินค้า

จัดการข้อมูลผู้ดูแลระบบ

จัดการข้อมูลพนักงาน

คำสั่งซื้อ

รายงานทำบัญชี

รายงานบัญชี

รายงานคงคลัง

รายงานจัดส่ง

เลือกรูปภาพ 1

ชื่อผู้ใช้

admin2

ชื่อ

jorge 2

นามสกุล

veda 3

Email

notepes12@gmail.com 4

เบอร์ติดต่อ

087-456789 5

บันทึก

ภาพที่ ก.12 แสดงหน้าจอแก้ไขข้อมูลผู้ดูแลระบบ

หมายเลข 1 ปุ่มสำหรับอัปโหลดรูปภาพ

หมายเลข 2 ช่องสำหรับชื่อ

หมายเลข 3 ช่องสำหรับนามสกุล

หมายเลข 4 ช่องสำหรับอีเมล

หมายเลข 5 ช่องสำหรับเบอร์ติดต่อ

### 13. ผู้ใช้ระบบ(ผู้ดูแลระบบ)ลบข้อมูลผู้ดูแลระบบ ดังภาพที่ ก.13

ระบบหลังบ้าน

Search...

localhost says  
คุณต้องการลบผู้ใช้: admin2 หรือไม่

admin1

OK 2

ตารางข้อมูลผู้ดูแลระบบ

เพิ่มข้อมูลผู้ดูแลระบบ

แสดง 10 รายการ ค้นหา:

รูปภาพ	ชื่อผู้ใช้	ชื่อ - นามสกุล	อีเมล	เบอร์ติดต่อ	สถานะ	เมนู
	admin2	jorge veda	notepes12@gmail.com	087-456789	เปิดใช้งาน	แก้ไข   รีเซ็ตรหัสผ่าน   ลบ
	notepes	noppawut danjaruen	noteza@gmail.com	0658947123	ปิดใช้งาน	แก้ไข   รีเซ็ตรหัสผ่าน   ลบ
	employee_sign1	poonyaphat kummoon	inti3918@gmail.com	0654521791	ปิดใช้งาน	แก้ไข   รีเซ็ตรหัสผ่าน   ลบ
	employee_account1	nattakarn yakong	sixsand.md@hotmail.com	0646523147	ปิดใช้งาน	แก้ไข   รีเซ็ตรหัสผ่าน   ลบ
	employee_matarial1	kornwarin juntanupan	kornwarin12@gmail.com	0985632147	ปิดใช้งาน	แก้ไข   รีเซ็ตรหัสผ่าน   ลบ
	employee_delivery1	jorge martin	jorge12@gmail.com	0963257841	ปิดใช้งาน	แก้ไข   รีเซ็ตรหัสผ่าน   ลบ

ภาพที่ ก.13 แสดงหน้าจอลบข้อมูลผู้ดูแลระบบ

หมายเลข 1 ปุ่มสำหรับลบผู้ดูแลระบบ

หมายเลข 2 ปุ่มสำหรับยืนยันลบผู้ดูแลระบบ

#### 14. ผู้ใช้ระบบ(ผู้ดูแลระบบ)จัดการรหัสผ่านผู้ดูแลระบบ ดังภาพที่ ก.14

ระบบหลังบ้าน

Search...

admin1

รีเซ็ตรหัสผ่าน : admin2

ย้อนกลับ

รหัสผ่านใหม่

รหัสผ่านใหม่ ← 1

ยืนยันรหัสผ่านใหม่

ยืนยันรหัสผ่านใหม่ ← 2

บันทึก

พัฒนาระบบโดย @ noppawut

ภาพที่ ก.14 แสดงหน้าจอจัดการรหัสผ่านผู้ดูแลระบบ

หมายเลข 1 ช่องสำหรับรหัสผ่านใหม่

หมายเลข 2 ช่องสำหรับยืนยันรหัสผ่านใหม่

15. ผู้ใช้ระบบ(ผู้ดูแลระบบ) ทำการจัดการพนักงาน ดังภาพที่ ก.15

ระบบหลังบ้าน

Search...

admin1

ตารางข้อมูลพนักงาน

เพิ่มข้อมูลพนักงาน 1

แสดง MENU รายการ ค้นหา: [ ]

รูปภาพ	ชื่อผู้ใช้	ชื่อ - นามสกุล	อีเมล	เบอร์ติดต่อ	เงินเดือน	ตำแหน่ง	สถานะ	เมนู
	admin2	jorge veda	notepes12@gmail.com	087-456789	0	admin	เปิดใช้งาน	แก้ไข จัดการรหัสผ่าน ลบ
	notepes	noppawut danjaruen	noteza@gmail.com	0658947123		ลูกค้า	ปิดใช้งาน	แก้ไข จัดการรหัสผ่าน ลบ
	employee_sign1	poonyaphat kummoon	inti3918@gmail.com	0654521791	15000	ทำป้าย	ปิดใช้งาน	แก้ไข จัดการรหัสผ่าน

ภาพที่ ก.15 แสดงหน้าจอจัดการพนักงาน

หมายเลข 1 ปุ่มสำหรับเพิ่มข้อมูลพนักงาน

หมายเลข 2 ปุ่มสำหรับแก้ไขข้อมูลพนักงาน

หมายเลข 3 ปุ่มสำหรับลบพนักงาน

หมายเลข 4 ปุ่มสำหรับจัดการรหัสผ่านพนักงาน



## 16. ผู้ใช้ระบบ(ผู้ดูแลระบบ)เพิ่มข้อมูลพนักงาน ดังภาพที่ ก.16

ระบบหลังบ้าน

Search\_

admin1

หน้าหลัก

จัดการข้อมูลเกี่ยวกับระบบ

จัดการข้อมูลพนักงาน

จัดการข้อมูลผู้ดูแลระบบ

จัดการข้อมูลพนักงาน

คำสั่งซื้อ

รายงานภาษี

รายงานบัญชี

รายงานคงคลัง

รายงานจัดส่ง

เพิ่มรูปภาพ

ชื่อผู้ใช้

ชื่อผู้ใช้

รหัสผ่าน

รหัสผ่าน

ชื่อ

ชื่อ

นามสกุล

นามสกุล

อีเมล

อีเมล

เบอร์ติดต่อ

เบอร์ติดต่อ

เงินเดือน

เงินเดือน

ตำแหน่ง

ตำแหน่ง

ทำบัญชี

ภาพที่ ก.16 แสดงหน้าจอเพิ่มข้อมูลพนักงาน

หมายเลข 1 ปุ่มสำหรับอัปโหลดรูปภาพ

หมายเลข 2 ช่องสำหรับชื่อผู้ใช้

หมายเลข 3 ช่องสำหรับรหัสผ่าน

หมายเลข 4 ช่องสำหรับชื่อ

หมายเลข 5 ช่องสำหรับนามสกุล

หมายเลข 6 ช่องสำหรับอีเมล

หมายเลข 7 ช่องสำหรับเบอร์ติดต่อ

หมายเลข 8 ช่องสำหรับเงินเดือน

หมายเลข 9 ช่องสำหรับตำแหน่ง

17. ผู้ใช้ระบบ(ผู้ดูแลระบบ)แก้ไขข้อมูลพนักงาน ดังภาพที่ ก.17

The screenshot shows a web application interface for editing employee information. The main content area is titled "แก้ไขรูปภาพ" (Edit Profile Picture). The form contains the following fields, each with a numbered arrow pointing to it:

- 1: A green button labeled "แก้ไขรูปภาพ" (Edit Profile Picture).
- 2: A text input field for "ชื่อผู้ใช้" (Username).
- 3: A text input field for "รหัสผ่าน" (Password).
- 4: A text input field for "ชื่อ" (First Name).
- 5: A text input field for "นามสกุล" (Last Name).
- 6: A text input field for "อีเมล" (Email).
- 7: A text input field for "เบอร์ติดต่อ" (Contact Number).
- 8: A text input field for "เงินเดือน" (Monthly Salary).
- 9: A text input field for "ตำแหน่ง" (Position).

The sidebar on the left contains navigation options, and the top right shows a user profile for "admin1".

ภาพที่ ก.17 แสดงหน้าจอแก้ไขข้อมูลพนักงาน

หมายเลข 1 ปุ่มสำหรับอัปโหลดรูปภาพ

หมายเลข 2 ช่องสำหรับชื่อผู้ใช้

หมายเลข 3 ช่องสำหรับรหัสผ่าน

หมายเลข 4 ช่องสำหรับชื่อ

หมายเลข 5 ช่องสำหรับนามสกุล

หมายเลข 6 ช่องสำหรับอีเมล

หมายเลข 7 ช่องสำหรับเบอร์ติดต่อ

หมายเลข 8 ช่องสำหรับเงินเดือน

หมายเลข 9 ช่องสำหรับตำแหน่ง

## 18. ผู้ใช้ระบบ(ผู้ดูแลระบบ)ลบข้อมูลพนักงาน ดังภาพที่ ก.18

The screenshot shows a web application interface for managing employees. A modal dialog box is open, displaying the message "localhost says" and "คุณต้องการลบชื่อผู้ใช้: admin2 หรือไม่" (Do you want to delete the user name: admin2?). The dialog has "OK" and "Cancel" buttons. An arrow labeled "2" points to the "OK" button. Below the dialog, a table lists employees with columns for profile picture, username, name, email, phone, salary, position, status, and menu. An arrow labeled "1" points to the "ลบ" (Delete) button in the menu column of the first row (admin2).

รูปถ่าย	ชื่อผู้ใช้	ชื่อ - นามสกุล	อีเมล	เบอร์ติดต่อ	เงินเดือน	ตำแหน่ง	สถานะ	เมนู
	admin2	jorge veda	notepes12@gmail.com	087-456789	0	admin	เปิดใช้งาน	แก้ไข ลบ
	notepes	noppawut danjaruen	noteza@gmail.com	0658947123		ลูกค้า	ปิดใช้งาน	แก้ไข รีเซ็ตรหัสผ่าน ลบ
	employee_sign1	poonyaphat kummoon	inti3918@gmail.com	0654521791	15000	ทำป้าย	ปิดใช้งาน	แก้ไข รีเซ็ตรหัสผ่าน ลบ
	employee_account1	nattakarn yakong	sixsand.md@hotmail.com	0646523147	16000	บัญชี	ปิดใช้งาน	แก้ไข รีเซ็ตรหัสผ่าน ลบ
	employee_material1	kornwarin juntanupan	kornwarin12@gmail.com	0985632147	15000	คลัง	ปิดใช้งาน	แก้ไข รีเซ็ตรหัสผ่าน ลบ
	employee_delivery1	jorge martin	jorge12@gmail.com	0963257841	16000	จัดส่ง	ปิดใช้งาน	แก้ไข รีเซ็ตรหัสผ่าน ลบ
	owner1	saksit nittaya	aumkanyaw@gmail.com	0958631254	0	เจ้าของร้าน	ปิดใช้งาน	แก้ไข รีเซ็ตรหัสผ่าน ลบ

ภาพที่ ก.18 แสดงหน้าจอลบข้อมูลพนักงาน

หมายเลข 1 ปุ่มสำหรับลบพนักงาน

หมายเลข 2 ปุ่มสำหรับยืนยันลบพนักงาน

19. ผู้ใช้ระบบ(ผู้ดูแลระบบ)จัดการรหัสผ่านพนักงาน ดังภาพที่ ก.19

รหัสผ่านใหม่

รหัสผ่านใหม่ ← 1

ยืนยันรหัสผ่านใหม่

ยืนยันรหัสผ่านใหม่ ← 2

บันทึก

พัฒนาระบบโดย @ noppawut

ภาพที่ ก.19 แสดงหน้าจอดีการรหัสผ่านพนักงาน

หมายเลข 1 ช่องสำหรับรหัสผ่านใหม่

หมายเลข 2 ช่องสำหรับยืนยันรหัสผ่านใหม่

## 20. ผู้ใช้ระบบ(ลูกค้า)จัดการสั่งทำป้ายสินค้า ดังภาพที่ ก.20

ระบบหลังบ้าน

Search...

หน้าหลัก

สั่งทำป้ายใหม่

### สั่งทำป้าย

สั่งทำป้าย 1

ลำดับ	ผู้สั่ง	รายละเอียด	ราคา	สถานะ	หมายเหตุ
1	ผู้สั่ง noppawutdanjaruen E-mail noteza@gmail.com เบอร์ 0658947123	ประเภท ป้ายสแตนเลส ข้อมูล ป้ายโรงเรียนดีเด่น สีของป้าย สีขาวออกฟ้าๆทึบ ข้อความ โรงเรียนดีเด่น ประจำปี 2565 สีข้อความ สีเหลือง รายละเอียด ป้ายเอาขนาด กว้าง 1 เมตร สูง 40 เซนติเมตร ขนาด 1 x 40	4000	จัดส่งสำเร็จ	
2	ผู้สั่ง noppawutdanjaruen E-mail noteza@gmail.com เบอร์ 0658947123	ประเภท ป้ายสแตนเลส ข้อมูล กั้นเคียวรถเดิน สีของป้าย สีขาว ข้อความ กั้นเคียวรถเดิน ราคาประมาณ 30 บาท สีข้อความ สีดำ รายละเอียด ขนาดป้ายเป็น กว้าง 30 เซนติเมตร สูง 2 เมตร ขนาด 30 x 2	6000	อยู่ระหว่างจัดส่ง	
3	ผู้สั่ง noppawutdanjaruen E-mail noteza@gmail.com เบอร์ 0658947123	ประเภท ป้ายโปสเตอร์ ข้อมูล ขนส่งทั่วไป สีของป้าย สีฟ้า ข้อความ ขนส่งทั่วไป เริ่มวันที่ 25 บาท สีข้อความ สีขาว รายละเอียด ขนาดป้าย กว้าง 1 เมตร ขนาด 1 x 20	2000	จัดส่งสำเร็จ	
4	ผู้สั่ง noppawutdanjaruen E-mail noteza@gmail.com เบอร์ 0658947123	ประเภท ธงคู่บัน ข้อมูล ป้ายโรงเรียนดีเด่น สีของป้าย สีขาวออกฟ้าๆทึบ ข้อความ โรงเรียนดีเด่น ประจำปี 2565 สีข้อความ สีดำ	5000		

ชำระเงิน 2

ยกเลิก 3

สั่งทำป้าย 4

ภาพที่ ก.20 แสดงหน้าจอจัดการสั่งทำป้ายสินค้า

หมายเลข 1 ปุ่มสำหรับสั่งทำป้าย

หมายเลข 2 ปุ่มสำหรับชำระเงิน

หมายเลข 3 ปุ่มสำหรับแก้ไขการสั่งทำป้าย

หมายเลข 4 ปุ่มสำหรับยกเลิกการสั่งทำป้าย

## 21. ผู้ใช้ระบบ(ลูกค้า)สั่งทำป้ายสินค้า ดังภาพที่ ก.21

ระบบหลังบ้าน

Search...

สั่งทำป้าย

สั่งทำป้ายใหม่

สั่งทำป้าย

ปุ่ม: สั่งทำป้าย

ลำดับ	ผู้สั่ง	สถานะ	หมายเหตุ
1	ผู้สั่ง noppawutdanjaruen E-mail noteza@gmail.com เบอร์ 0658947123	จัดส่งสำเร็จ	
2	ผู้สั่ง noppawutdanjaruen E-mail noteza@gmail.com เบอร์ 0658947123	อยู่ระหว่างจัดส่ง	
3	ผู้สั่ง noppawutdanjaruen E-mail noteza@gmail.com เบอร์ 0658947123	จัดส่งสำเร็จ	
4	ผู้สั่ง noppawutdanjaruen E-mail noteza@gmail.com เบอร์ 0658947123		

สั่งทำป้าย

ประเภทของป้าย

ป้ายสแตนเลส

กว้าง

สูง

วัสดุ

สีของป้าย

ข้อความ

สีข้อความ

รายละเอียด

ราคา

ปุ่ม: สั่งทำ

1

2

3

4

5

6

7

8

ข้อความ กำหนดปริมาตร ราคาขนาด 30 บาท  
สีข้อความ สีดำ  
รายละเอียด ขนาดป้ายเป็น กว้าง 30 เซนติเมตร สูง 2 เมตร  
ขนาด 30 x 2

ประเภท ป้ายโปสเตอร์  
ข้อมูล ชลบุรีไทย  
สีของป้าย สีฟ้า  
ข้อความ ชลบุรีไทย เริ่มต้นที่ 25 บาท  
สีข้อความ สีขาว  
รายละเอียด ขนาดป้าย กว้าง 1 เมตร  
ขนาด 1 x 20

ประเภท ธงญี่ปุ่น  
ข้อมูล ป้ายธงเริ่มต้น  
สีของป้าย สีขาวออกฟ้าเหลือง  
ข้อความ โธงญี่ปุ่น ประจำปี 2565  
สีข้อความ สีดำ

2000

5000


ปุ่ม: ชำระเงิน, อนุมัติ, ยกเลิก

ภาพที่ ก.21 แสดงหน้าจอสั่งทำป้ายสินค้า

- หมายเลข 1 ช่องสำหรับเลือกประเภทสินค้า
- หมายเลข 2 ช่องสำหรับขนาดป้ายสินค้า
- หมายเลข 3 ช่องสำหรับข้อมูลป้ายสินค้า
- หมายเลข 4 ช่องสำหรับสีป้ายสินค้า
- หมายเลข 5 ช่องสำหรับข้อความหลักสินค้า
- หมายเลข 6 ช่องสำหรับสีข้อความสินค้า
- หมายเลข 7 ช่องสำหรับรายละเอียดป้ายสินค้า
- หมายเลข 8 ช่องสำหรับราคาป้ายสินค้า

22. ผู้ใช้ระบบ(ลูกค้า)ชำระเงินป้ายสินค้า ดังภาพที่ ก.22

**ชำระเงิน**
✕



**นาย บพุฒิ แดงเจริญ**  
เบอร์ติดต่อ  
095-xxx-6771

Choose File
No file chosen

ราคา	5000
ประเภท	ธงญี่ปุ่น
ข้อมูล	ป้ายโรงเรียนดีเด่น
สีของป้าย	สีขาวออกฟ้าๆหน่อย
ข้อความ	โรงเรียนดีเด่น ประจำปี 2565
สีข้อความ	สีดำ
รายละเอียด	โรงเรียนดีเด่น ประจำปี 2565 ขนาด 1เมตร * 50 เซนติเมตร
ขนาด	1 x 50

ยืนยันการชำระ

ภาพที่ ก.22 แสดงหน้าจอชำระเงินป้ายสินค้า

หมายเลข 1 ช่องสำหรับเลือกสลิปเงินที่โอน

23. ผู้ใช้ระบบ(ลูกค้า)แก้ไขข้อมูลป้ายสินค้า ดังภาพที่ ก.23

ภาพที่ ก.23 แสดงหน้าจอแก้ไขข้อมูลป้ายสินค้า

- หมายเลข 1 ช่องสำหรับเลือกประเภทสินค้า
- หมายเลข 2 ช่องสำหรับขนาดป้ายสินค้า
- หมายเลข 3 ช่องสำหรับข้อมูลป้ายสินค้า
- หมายเลข 4 ช่องสำหรับสีป้ายสินค้า
- หมายเลข 5 ช่องสำหรับข้อความหลักสินค้า
- หมายเลข 6 ช่องสำหรับสีข้อความสินค้า
- หมายเลข 7 ช่องสำหรับรายละเอียดป้ายสินค้า
- หมายเลข 8 ช่องสำหรับราคาป้ายสินค้า



24. ผู้ใช้ระบบ(ลูกค้า)ลบข้อมูลป้ายสินค้า ดังภาพที่ ก.24

ลบรายการ	
ราคา	5000
ประเภท	ธงญี่ปุ่น
ข้อมูล	ป้ายโรงเรียนดีเด่น
สีของป้าย	สีขาวออกฟ้าๆหน่อย
ข้อความ	โรงเรียนดีเด่น ประจำปี 2565
สีข้อความ	สีดำ
รายละเอียด	โรงเรียนดีเด่น ประจำปี 2565 ขนาด 1 เมตร * 50 เซนติเมตร
ขนาด	1 x 50

ภาพที่ ก.24 แสดงหน้าจอลบข้อมูลป้ายสินค้า

หมายเลข 1 ปุ่มสำหรับยกเลิกสิ่งป้ายสินค้า

หมายเลข 2 ช่องสำหรับขนาดป้ายสินค้า

หมายเลข 3 ช่องสำหรับข้อมูลป้ายสินค้า

หมายเลข 4 ช่องสำหรับสีป้ายสินค้า

หมายเลข 5 ช่องสำหรับข้อความหลักสินค้า

หมายเลข 6 ช่องสำหรับสีข้อความสินค้า

หมายเลข 7 ช่องสำหรับรายละเอียดป้ายสินค้า

หมายเลข 8 ช่องสำหรับราคาป้ายสินค้า

## 25. ผู้ใช้ระบบ(ลูกค้า)ติดตามสถานะป้ายสินค้า ดังภาพที่ ก.25

ระบบหลังบ้าน

หน้าหลัก

สั่งทำป้ายรถ

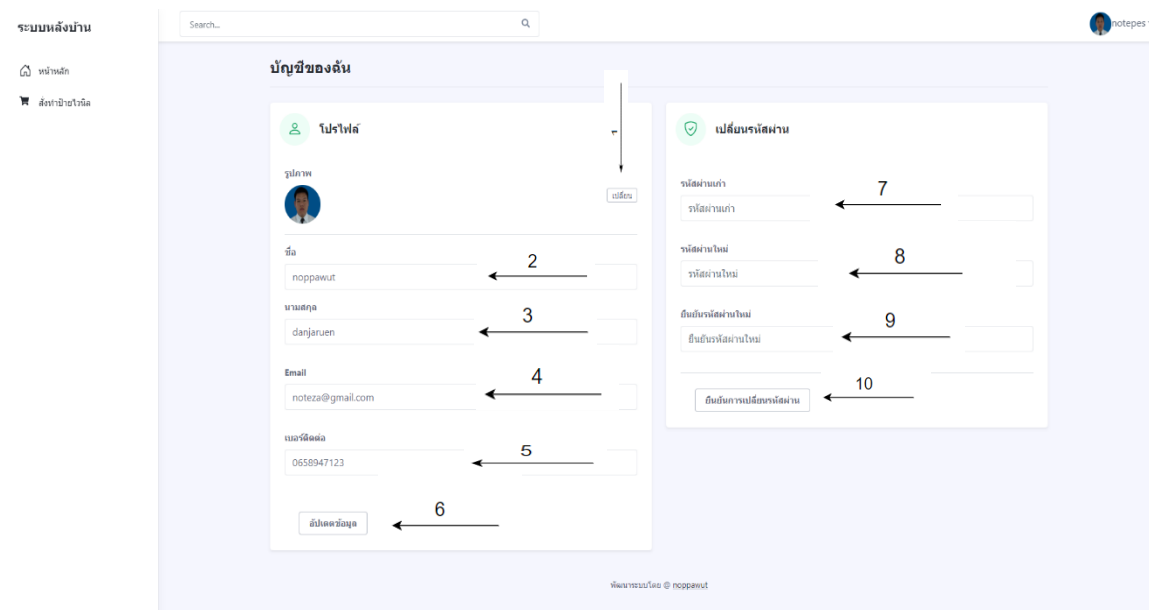
Search...

notepes

ลำดับ	ผู้สั่ง	รายละเอียด	ราคา	สถานะ	หมายเหตุ
1	ผู้สั่ง noppawutdanjaruen E-mail noteza@gmail.com เบอร์ 0658947123	ประเภท บ้ายสแตนเลส ข้อมูล บ้ายโรงเรียนดีเด่น สีของป้าย สีขาวออกฟ้าๆหน่อย ข้อความ โรงเรียนดีเด่น ประจำปี 2565 สีข้อความ สีเหลือง รายละเอียด บ้ายเอาขนาด กว้าง 1 เมตร สูง 40 เซนติเมตร ขนาด 1 x 40	4000	จัดส่งสำเร็จ	
2	ผู้สั่ง noppawutdanjaruen E-mail noteza@gmail.com เบอร์ 0658947123	ประเภท บ้ายสแตนเลส ข้อมูล กว้างเต็มรถสีแดง สีของป้าย สีขาว ข้อความ กว้างเต็มรถสีแดง ราคาขายละ 30 บาท สีข้อความ สีดำ รายละเอียด ขนาดป้ายเป็น กว้าง 30 เซนติเมตร สูง 2 เมตร ขนาด 30 x 2	6000	อยู่ระหว่างจัดส่ง	
3	ผู้สั่ง noppawutdanjaruen E-mail noteza@gmail.com เบอร์ 0658947123	ประเภท บ้ายโปสเตอร์ ข้อมูล ขนส่งทั่วไป สีของป้าย สีฟ้า ข้อความ ขนส่งทั่วไป เริ่มต้นที่ 25 บาท สีข้อความ สีขาว รายละเอียด ขนาดป้าย กว้าง 1 เมตร ขนาด 1 x 20	2000	จัดส่งสำเร็จ	
4	ผู้สั่ง noppawutdanjaruen E-mail noteza@gmail.com เบอร์ 0658947123	ประเภท งงผู้ปั่น ข้อมูล บ้ายโรงเรียนดีเด่น สีของป้าย สีขาวออกฟ้าๆหน่อย	5000	ชำระเงิน	ยกเลิก

ภาพที่ ก.25 แสดงหน้าจอติดตามสถานะป้ายสินค้า

26. ผู้ใช้ระบบ(ลูกค้า)จัดการข้อมูลส่วนตัว ดังภาพที่ ก.26



ภาพที่ ก.26 แสดงหน้าจอจัดการข้อมูลส่วนตัว

- หมายเลข 1 ปุ่มสำหรับอัปโหลดรูปภาพ
- หมายเลข 2 ช่องสำหรับชื่อ
- หมายเลข 3 ช่องสำหรับนามสกุล
- หมายเลข 4 ช่องสำหรับอีเมล
- หมายเลข 5 ช่องสำหรับเบอร์ติดต่อ
- หมายเลข 6 ปุ่มสำหรับอัปเดตข้อมูล
- หมายเลข 7 ช่องสำหรับรหัสผ่านเก่า
- หมายเลข 8 ช่องสำหรับรหัสผ่านใหม่
- หมายเลข 9 ช่องสำหรับยืนยันรหัสผ่านใหม่
- หมายเลข 10 ปุ่มสำหรับยืนยันการเปลี่ยนรหัสผ่าน

## 27. ผู้ใช้ระบบ(พนักงานทำป้าย)จัดการป้ายสินค้าที่ลูกค้าสั่งทำ ดังภาพที่ ก.27

ระบบหลังบ้าน

Search...

employee\_sign1

### สั่งทำป้าย

แสดง 10 รายการ

ลำดับ	ผู้สั่ง	รายละเอียด	ราคา	สถานะ	หมายเหตุ
1	ผู้สั่ง noppawitdanjaruen E-mail noteza@gmail.com เบอร์ 0658947123	ประเภท งบผู้ป่วย ข้อมูล บัญชีโรงเรียนดีเด่น สีของป้าย สีขาวออกฟ้าพ่นนอย ข้อความ โรงเรียนดีเด่น ประจำปี 2565 สีข้อความ สีดำ รายละเอียด โรงเรียนดีเด่น ประจำปี 2565 ขนาด 1 เมตร * 50 เซนติเมตร ขนาด 1 x 50	5000	ดำเนินการ	1

แสดง 1 - 1 จาก 1 รายการ

ก่อนหน้า 1 ท้ายถัดไป

พัฒนาระบบโดย @ noppawit

ภาพที่ ก.27 แสดงหน้าจอจัดการป้ายสินค้าที่ลูกค้าสั่งทำ

หมายเลข 1 ปุ่มสำหรับดำเนินการจัดการป้าย

## 28. ผู้ใช้ระบบ(พนักงานคงคลัง)จัดการวัสดุคงเหลือ ดังภาพที่ ก.28

ระบบหลังบ้าน

Search...

employee\_material1

หน้าหลัก

จัดการข้อมูลวัสดุ

รายงานคงคลัง

บัญชีทำบัญชี

จัดการข้อมูลวัสดุ

เพิ่มข้อมูลวัสดุ 1

แสดง 10 รายการ

ค้นหา:

ลำดับ	รูปภาพ	รายละเอียดวัสดุ	ชื่อวัสดุ	จำนวนวัสดุ	สถานะ	เมนู
1		ป้ายตั้งกะสี หรือแผ่นแม่เหล็กติดบนสิ่งของด้วยกรรมวิธีไฟฟ้า จะมีความเหมาะสมสำหรับการใช้งานที่ต้องการความทนทานต่อการสั่นสะเทือนมากกว่าแม่เหล็กชนิดอื่น นิยมนำมาใช้เป็นวัสดุติดในการทำป้ายตัวอักษรหรือเป็นกล่องไฟ	ป้าย	25	เปิดใช้งาน	แก้ไข ลบ
2		เหล็กกล่อง เมาไว้สำหรับทำธงญี่ปุ่น	เหล็กกล่อง	20	เปิดใช้งาน	แก้ไข ลบ

แสดง 1 - 2 จาก 2 รายการ

ก่อนหน้า 1 หน้าถัดไป

พัฒนาโดย © kppanvit

ภาพที่ ก.28 แสดงหน้าจอจัดการวัสดุคงเหลือ

หมายเลข 1 ปุ่มสำหรับเพิ่มข้อมูลวัสดุ

หมายเลข 2 ปุ่มสำหรับแก้ไขข้อมูลวัสดุ

หมายเลข 3 ปุ่มสำหรับลบข้อมูลวัสดุ

29. ผู้ใช้ระบบ(พนักงานคงคลัง)เพิ่มข้อมูลวัสดุคงเหลือ ดังภาพที่ ก.29

The screenshot shows a web form titled 'รูปภาพ' (Image) with a large empty box for an image. Below it is a green button labeled 'เลือกรูปภาพ' (Select image) with an arrow pointing to it labeled '1'. The next field is 'ชื่อวัสดุ' (Material name) with a text input box and an arrow labeled '2'. Below that is 'รายละเอียดวัสดุ' (Material details) with a larger text input box and an arrow labeled '3'. The next field is 'จำนวน' (Quantity) with a text input box and an arrow labeled '4'. At the bottom is a green button labeled 'บันทึก' (Save) with an arrow pointing to it labeled '5'.

ภาพที่ ก.29 แสดงหน้าจอเพิ่มข้อมูลวัสดุคงเหลือ

หมายเลข 1 ปุ่มสำหรับเพิ่มรูปภาพวัสดุ

หมายเลข 2 ช่องสำหรับชื่อข้อมูลวัสดุ

หมายเลข 3 ช่องสำหรับรายละเอียดข้อมูลวัสดุ


หมายเลข 4 ช่องสำหรับจำนวนวัสดุ

หมายเลข 5 ปุ่มสำหรับบันทึกข้อมูลวัสดุ

30. ผู้ใช้ระบบ(พนักงานคงคลัง)แก้ไขข้อมูลวัสดุคงเหลือ ดังภาพที่ ก.30

แก้ไขข้อมูลวัสดุ ย้อนกลับ

รูปภาพ



เลือกรูปภาพ ← 1

ชื่อวัสดุ

ป้าย ← 2

รายละเอียดวัสดุ

ป้ายสังกะสี หรือแผ่นเหล็กเคลือบสังกะสีด้วยกรรมวิธีไฟฟ้า จะมีความเหมาะสมสำหรับการใช้ งานที่ต้องการความทนทานต่อการสึกกร่อนมากกว่าเหล็กแผ่นรีดเย็น นิยมนำมาใช้เป็นวัสดุหลัก ในการ ทำป้ายตัวอักษรหรือเป็นกล่องไฟ ← 3

จำนวน

25 ← 4

บันทึก ← 5

พัฒนาระบบโดย © noppawut

ภาพที่ ก.30 แสดงหน้าจอแก้ไขข้อมูลวัสดุคงเหลือ

หมายเลข 1 ปุ่มสำหรับเพิ่มรูปภาพวัสดุ

หมายเลข 2 ช่องสำหรับชื่อข้อมูลวัสดุ

หมายเลข 3 ช่องสำหรับรายละเอียดข้อมูลวัสดุ

หมายเลข 4 ช่องสำหรับจำนวนวัสดุ

หมายเลข 5 ปุ่มสำหรับบันทึกข้อมูลวัสดุ

### 31. ผู้ใช้ระบบ(พนักงานคงคลัง)ลบข้อมูลวัสดุคงเหลือ ดังภาพที่ ก.31

ภาพที่ ก.31 แสดงหน้าจอลบข้อมูลวัสดุคงเหลือ

หมายเลข 1 ปุ่มสำหรับลบข้อมูล

หมายเลข 2 ปุ่มสำหรับยืนยันการลบข้อมูล



## 32. ผู้ใช้ระบบ(พนักงานบัญชี)จัดการใบเสร็จ ดังภาพที่ ก.32

ระบบหลังบ้าน

หน้าหลัก

ออกใบเสร็จรับเงิน

รายงานสารสนเทศบัญชีการเงิน

Search...

employee\_account1

### ออกใบเสร็จรับเงิน

แสดง 10 รายการ ค้นหา:

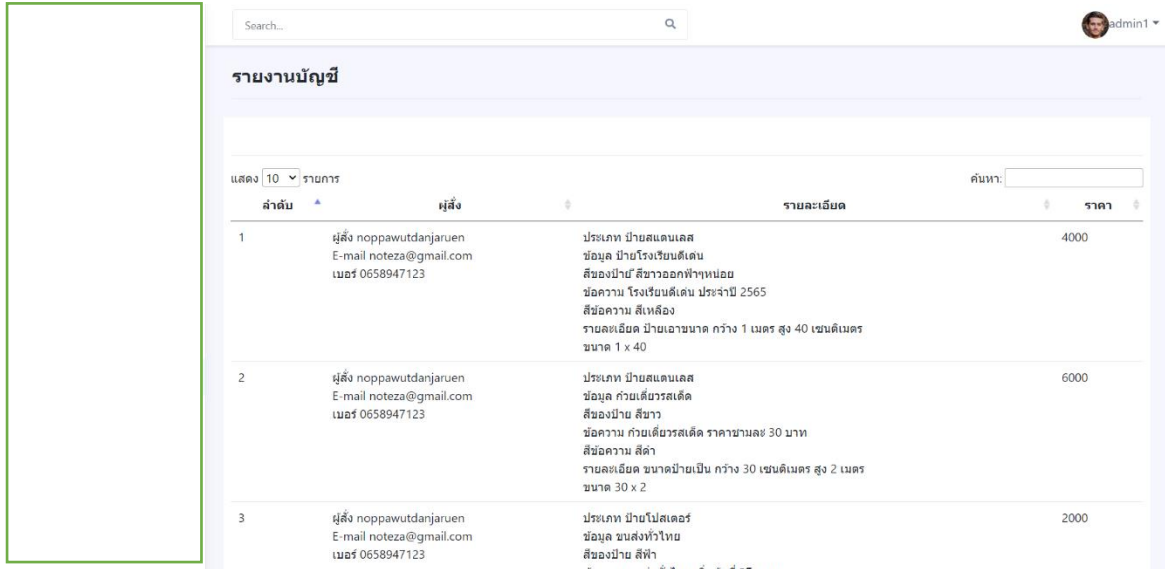
ลำดับ	ผู้ส่ง	รายละเอียด	ราคา	ใบเสร็จ
1	ผู้ส่ง noppawutdanjaruen E-mail noteza@gmail.com เบอร์ 0658947123	ประเภท บิายนแดนแลส ข้อมูล บิายนเรือนดีเด็น สัญญา บิายนออกที่ทางทออย ข้อความ ริงเรียนดีเด็น ประจําปี 2565 สัญญาคควาน สัญสัญญา รายละเอียด บิายนเอาขนาด กว้าง 1 เมตร สูง 40 เซนตีเมตร ขนาด 1 x 40	4000	เอกสาร PDF
2	ผู้ส่ง noppawutdanjaruen E-mail noteza@gmail.com เบอร์ 0658947123	ประเภท บิายนแดนแลส ข้อมูล กอวยดียวรสดีเด็น สัญญา บิายน สัญสัญญา ข้อความ กอวยดียวรสดีเด็น ราคาขานละ 30 บาท สัญญาคควาน สัญสัญญา รายละเอียด ขนาดบิายน กว้าง 30 เซนตีเมตร สูง 2 เมตร ขนาด 30 x 2	6000	เอกสาร PDF
3	ผู้ส่ง noppawutdanjaruen E-mail noteza@gmail.com เบอร์ 0658947123	ประเภท บิายนไปเดอส์ ข้อมูล ขนส่งทัวโรย สัญญา บิายน สัญสัญญา ข้อความ ขนส่งทัวโรย เริ่มวันที่ 25 บาท สัญญาคควาน สัญสัญญา รายละเอียด ขนาดบิายน กว้าง 1 เมตร ขนาด 1 x 20	2000	เอกสาร PDF
4	ผู้ส่ง noppawutdanjaruen E-mail noteza@gmail.com เบอร์ 0658947123	ประเภท ธงคู่บิายน ข้อมูล บิายนเรือนดีเด็น สัญญา บิายนออกที่ทางทออย สัญญาคควาน สัญสัญญา สัญญาคควาน สัญสัญญา สัญญาคควาน สัญสัญญา	5000	เอกสาร PDF

← 1

ภาพที่ ก.32 แสดงหน้าจอจัดการใบเสร็จ

หมายเลข 1 ปุ่มสำหรับแสดงเอกสารใบเสร็จ

### 33. ผู้ใช้ระบบ(พนักงานบัญชี)รายงานสารสนเทศ ดังภาพที่ ก.33



ลำดับ	ผู้ส่ง	รายละเอียด	ราคา
1	ผู้ส่ง noppawutdanjaruen E-mail noteza@gmail.com เบอร์ 0658947123	ประเภท บัญชีเดินเลส ข้อมูล บัญชีโรงเรียนศิลปะ สีของป้าย สีขาวออกฟ้าอ่อน ข้อความ โรงเรียนศิลปะ ประจำปี 2565 สีข้อความ สีเหลือง รายละเอียด บัญชีเลขขนาด กว้าง 1 เมตร สูง 40 เซนติเมตร ขนาด 1 x 40	4000
2	ผู้ส่ง noppawutdanjaruen E-mail noteza@gmail.com เบอร์ 0658947123	ประเภท บัญชีเดินเลส ข้อมูล ค่าเบี้ยวีรสเค็ด สีของป้าย สีขาว ข้อความ ค่าเบี้ยวีรสเค็ด ราคาขานลง 30 บาท สีข้อความ สีดำ รายละเอียด ขนาดป้ายเป็น กว้าง 30 เซนติเมตร สูง 2 เมตร ขนาด 30 x 2	6000
3	ผู้ส่ง noppawutdanjaruen E-mail noteza@gmail.com เบอร์ 0658947123	ประเภท บัญชีเดินเลส ข้อมูล ขนส่งทั่วไป สีของป้าย สีฟ้า	2000

ภาพที่ ก.33 แสดงหน้าจอรายงานสารสนเทศ

### 34. ผู้ใช้ระบบ(พนักงานจัดส่ง)จัดการจัดส่งป้ายสินค้า ดังภาพที่ ก.34

ระบบหลังบ้าน

Search...

employee\_delivery1

จัดส่งป้ายสินค้า

แสดง 10 รายการ

ลำดับ	ผู้ส่ง	รายละเอียด	ราคา	สถานะ	หมายเหตุ
1	ผู้ส่ง noppawutdanjaruen E-mail noteza@gmail.com เบอร์ 0658947123	ประเภท ป้ายสแตนเลส ข้อมูล กว้าง 1 เซนติเมตร สีของป้าย สีขาว ข้อความ กว้าง 1 เซนติเมตร ราคาขนาด 30 บาท สีข้อความ สีดำ รายละเอียด ขนาดป้ายเป็น กว้าง 30 เซนติเมตร สูง 2 เมตร ขนาด 30 x 2	6000	ยืนยันการส่ง	← 1

แสดง 1 - 1 จาก 1 รายการ

ก่อนหน้า 1 หน้าถัดไป

พัฒนาโดย © noppawut

ภาพที่ ก.34 แสดงหน้าจอจัดการจัดส่งป้ายสินค้า

หมายเลข 1 ปุ่มสำหรับจัดการการจัดส่งป้ายสินค้า

### 35. ผู้ใช้ระบบ(พนักงานจัดส่ง)รายงานสารสนเทศ ดังภาพที่ ก.35

ระบบหลังบ้าน

Search...

admin1

รายงานการขนส่ง

แสดง 10 รายการ

ลำดับ	ผู้ส่ง	รายละเอียด	ราคา	สถานะ
1	ผู้ส่ง noppawutdanjaruen E-mail noteza@gmail.com เบอร์ 0658947123	ประเภท ป้ายสแตนเลส ข้อมูล ป้ายโรงเรือนสีแดง สีของป้าย สีขาวออกฟ้าๆหน่อย ข้อความ โรงเรือนสีแดง ประจําปี 2565 สีข้อความ สีเหลือง รายละเอียด ป้ายเอาขนาด กว้าง 1 เมตร สูง 40 เซนติเมตร ขนาด 1 x 40	4000	จัดส่งสำเร็จ
2	ผู้ส่ง noppawutdanjaruen E-mail noteza@gmail.com เบอร์ 0658947123	ประเภท ป้ายโปสเตอร์ ข้อมูล ขนส่งทั่วไป สีของป้าย สีฟ้า ข้อความ ขนส่งทั่วไป เริ่มวันที่ 25 บาท สีข้อความ สีขาว รายละเอียด ขนาดป้าย กว้าง 1 เมตร ขนาด 1 x 20	2000	จัดส่งสำเร็จ

แสดง 1 - 2 จาก 2 รายการ

ก่อนหน้า 1 หน้าถัดไป

ภาพที่ ก.35 แสดงหน้าจอรายงานสารสนเทศ